

教員数（平成30年5月1日現在）

【北海道科学大学 学部】

学部・学科、その他の組織	学長		副学長		専任教員数								助手	合計(a)			設置基準上 必要専任 教員数	設置基準上 必要専任 教授数	専任教員 1人当りの 在籍学生数	兼任 教員数 (b)	兼任 (非常勤) 教員数(c)	非常勤 依存率(%) c/a+b+c*100	
	教授		准教授		講師		助教		男		女			男		女							
	男	女	男	女	男	女	男	女	男	女	男	女		男	女	計							
学長・副学長	1		3											4	4								
工学部	機械工学科	8	1	4		1				1				14	1	15	9	5		33	68.8		
	情報工学科	6		1	1	2			1					10	1	11	9	5		33	75.0		
	電気電子工学科	8		2		2								12		12	8	4		29	70.7		
	建築学科	8		3	1									11	1	12	8	4		38	76.0		
	都市環境学科	6		2			1	1						9	1	10	8	4		29	74.4		
工学部計	(36)	(1)	(12)	(2)	(5)	(1)	(2)	(0)	(1)	(0)	(56)	(4)	(60)	(42)	(22)				(162)	(73.0)			
薬学部	薬学科	21	5	14	8	7	8			1				42	22	64	35	18		18	(22.0)		
薬学部計	(21)	(5)	(14)	(8)	(7)	(8)	(0)	(1)	(0)	(0)	(42)	(22)	(64)	(35)	(18)				(18)	(22.0)			
保健医療学部	看護学科		10	2	4		6	1	2	3	3	6	25	31	12	6				14	31.1		
	理学療法学科	4			1	3		1	2			8	3	11	8	4				24	68.6		
	義肢装具学科	4		3		2		1				10		10	8	4				15	60.0		
	臨床工学科	5	1	2	1			2				9	2	11	8	4				35	76.1		
	診療放射線学科	7		5		1	1					13	1	14	8	4				34	70.8		
保健医療学部計	(20)	(11)	(12)	(6)	(6)	(7)	(5)	(4)	(3)	(3)	(46)	(31)	(77)	(44)	(22)				(122)	(61.3)			
未来デザイン学部	メディアデザイン学科	7		2		2	1					11	1	12	8	4				27	69.2		
	人間社会学科	5	1	3								8	1	9	8	4				47	83.9		
未来デザイン学部計	(12)	(1)	(5)	(0)	(2)	(1)	(0)	(0)	(0)	(0)	(19)	(2)	(21)	(16)	(8)				(74)	(77.9)			
全学共通教育部	11	1	2	3	2	1					15	5	20						20	-	-		
大学全体の収容定員に 応じ定める専任教員数														40									
合計	1	0	3	0	(100)	(19)	(45)	(19)	(22)	(18)	(7)	(5)	(4)	(3)	(182)	(64)	(246)	(177)		18.52	20	376	

教員数（平成30年8月7日現在）

【北海道科学大学 大学院】

研究科・専攻、研究所等			教員数								合計			研究指導 教員数	研究指導 補助教員 数	研究指導 教員数及 び研究指 導補助教 員数合計	設置基 準上必 要研究 指導教 員数	設置基 準上必 要研究 指導教 員数及 び研究 指導 補助教 員数 合計	兼任 (非常勤) 教員数
			教授		准教授		講師		助教										
			男	女	男	女	男	女	男	女	男	女	計						
工学研究科	修士課程	機械工学専攻	11	0	4	0	0	0	0	0	15	0	15	9	3	12	4	7	0
		電気電子工学専攻	10	0	0	0	0	0	0	0	10	0	10	9	1	10	4	7	0
		情報工学専攻	11	0	1	1	1	0	0	0	13	1	14	9	1	10	4	7	1
		医療工学専攻	7	1	3	0	0	0	0	0	10	1	11	6	4	10	4	7	0
		建築学専攻	8	0	2	1	0	0	0	0	10	1	11	8	2	10	4	7	4
		都市環境学専攻	6	0	2	0	0	0	0	0	8	0	8	6	1	7	4	7	6
	博士後期課程	工学専攻	34	1	8	1	0	0	0	0	42	2	44	14	15	29	4	7	0
薬学研究科	博士課程	臨床薬学専攻	19	4	7	6	0	0	0	26	10	36	34	2	36	8	14	2	
保健医療学研究科	修士課程	看護学専攻	6	8	2	1	0	3	0	0	8	12	20	10	2	12	6	12	5
		リハビリテーション科学専攻	11	1	5	0	3	0	0	0	19	1	20	10	2	12	6	12	5
		医療技術学専攻	13	2	5	0	0	1	1	0	19	3	22	12	0	12	6	12	4
合計			136	17	39	10	4	4	1	0	180	31	211	127	33	160	54	99	27

教員数（平成30年5月1日現在）

【北海道科学大学短期大学部】

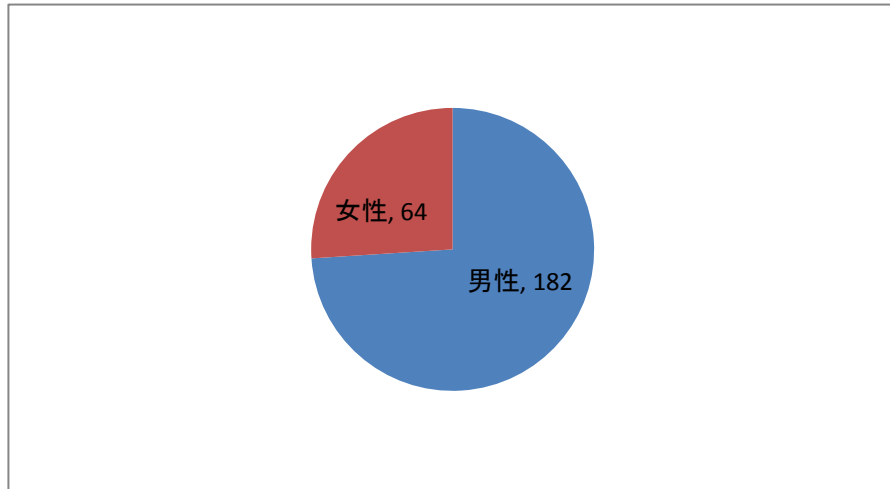
学部・学科、その他の組織	学長		副学長		専任教員数								助手	合計(a)			設置基準上 必要専任 教員数	設置基準上 必要専任 教授数	専任教員 1人当りの 在籍学生数	兼任 教員数 (b)	兼任 (非常勤) 教員数(c)	非常勤 依存率(%) c/a+b+c*100	
	教授		准教授		講師		助教		男		女			計									
	男	女	男	女	男	女	男	女	男	女	男	女		男	女	計							
学長・副学長	1		1											2		2							
自動車工学科	/				5		4		1		3					13		13	9	3		6	31.6
大学全体の収容定員に応じ定める専任教員数					/																3		
合計	1	0	1	0					5	0	4	0	1	0	3	0	0	0	15	0	15	12	

教員構成グラフ（平成30年5月1日現在）

【北海道科学大学】

【専任教員男女比率】

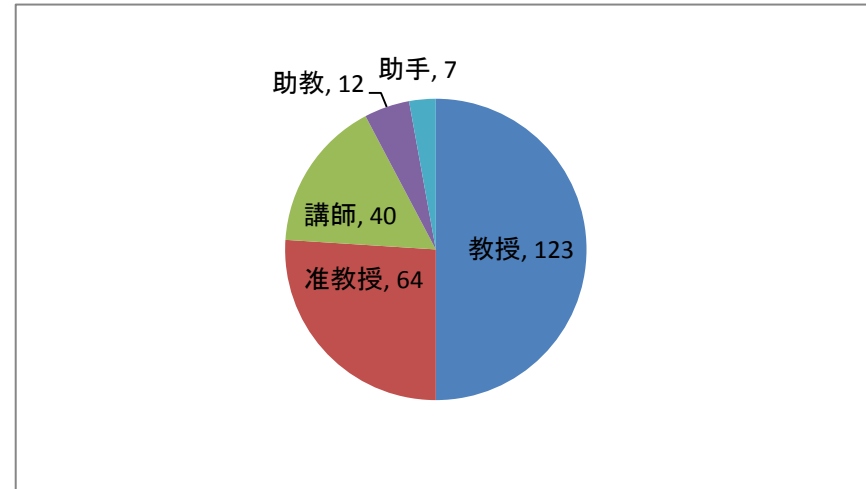
全学部合計 246名



(単位:人)

【専任教員職階比率】

全学部合計 246名



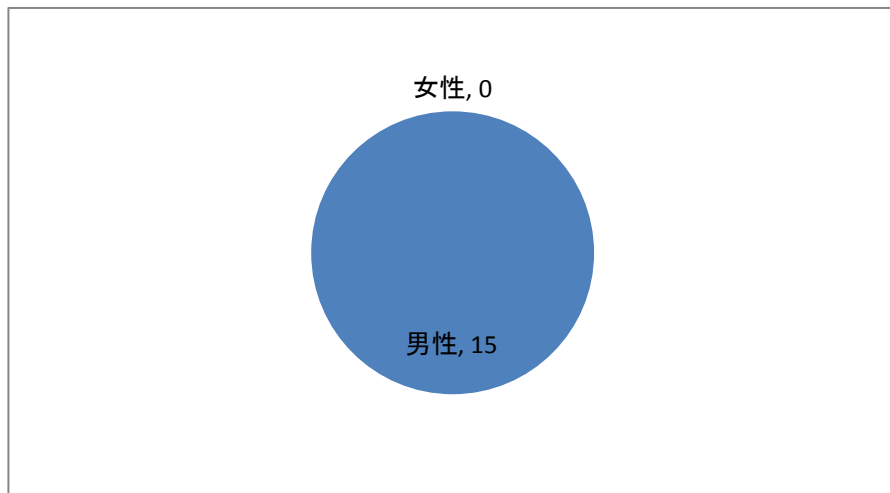
(単位:人)

教員構成グラフ（平成30年5月1日現在）

【北海道科学大学短期大学部】

【専任教員男女比率】

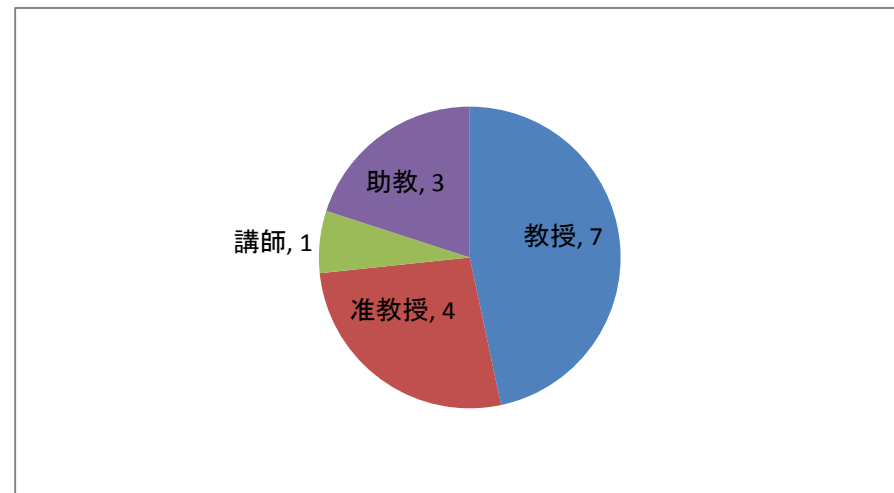
合計 15名



(単位:人)

【専任教員職階比率】

合計 15名



(単位:人)