

教員数 (2021年5月1日現在)

【北海道科学大学 大学院】

研究科・専攻、研究所等			教員数								合計			研究指導 教員数	研究指導 補助教員 数	研究指導 教員数及 び研究指 導補助教 員数合計	設置基準 上必要研 究指導教 員数	設置基準 上必要研 究指導教 員数及 び研究指 導補助教 員数合計	兼任 (非常勤) 教員数
			教授		准教授		講師		助教										
			男	女	男	女	男	女	男	女	男	女	計						
工学研究科	修士課程	機械工学専攻	7	0	4	0	0	0	0	0	11	0	11	6	5	11	4	7	1
		電気電子工学専攻	9	0	2	0	0	0	1	0	12	0	12	5	6	11	4	7	0
		情報工学専攻	10	1	3	0	0	0	1	0	14	1	15	5	9	14	4	7	0
		医療工学専攻 (2017年4月募集停止)	0	0	0	0	0	0	0	0	0	0	0	0	0	0	0	0	0
		建築学専攻	8	0	3	1	0	0	0	0	11	1	12	4	6	10	4	7	4
	都市環境学専攻	6	0	2	0	0	0	0	0	8	0	8	5	3	8	4	7	0	
	博士後期課程	工学専攻	29	1	5	0	0	0	0	34	1	35	15	9	24	4	7	0	
薬学研究科	博士課程	臨床薬学専攻	17	3	7	5	0	0	0	24	8	32	27	5	32	8	14	2	
保健医療学研究科	修士課程	看護学専攻	1	6	0	3	1	1	0	0	2	10	12	9	3	12	6	12	1
		リハビリテーション科学専攻	7	0	5	0	0	0	0	0	12	0	12	12	0	12	6	12	2
		医療技術学専攻	7	1	7	0	1	1	0	0	15	2	17	12	5	17	6	12	2
	博士後期課程	保健医療学専攻	11	5	2	0	0	0	0	0	13	5	18	16	1	17	6	12	2
合 計			112	17	40	9	2	2	2	0	156	28	184	116	52	168	56	104	14

教員数 (2021年5月1日現在)

【北海道科学大学 専攻科】

専攻科	教員数								合計		
	教授		准教授		講師		助教				
	男	女	男	女	男	女	男	女	男	女	計
公衆衛生看護学専攻科	0	1	0	0	0	1	0	1	0	3	3
合 計	0	1	0	0	0	1	0	1	0	3	3

教員数 (2021年5月1日現在)

【北海道科学大学短期大学部】

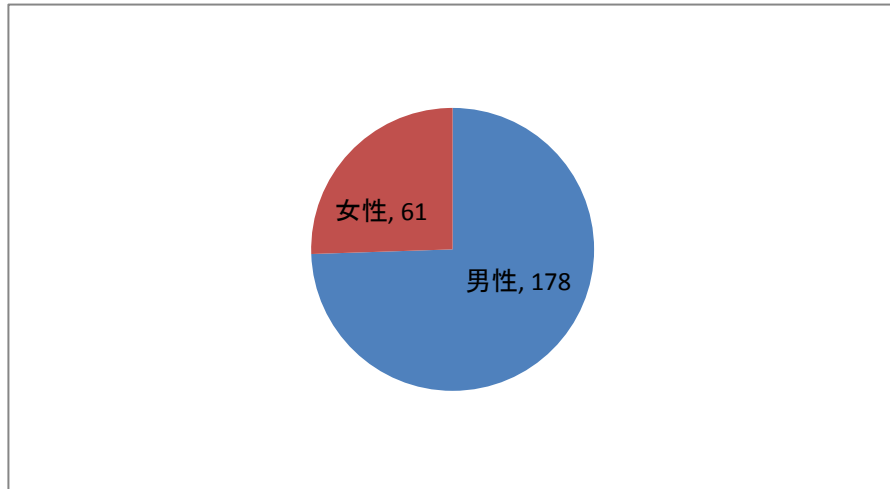
学部・学科、その他の組織	学長		副学長		専任教員数								助手	合計(a)			設置基準上 必要専任 教員数	設置基準上 必要専任 教授数	専任教員 1人当りの 在籍学生数	兼任 教員数 (b)	兼任 (非常勤) 教員数(c)	非常勤 依存率(%) c/(a+b+c)*100	
	男	女	男	女	教授		准教授		講師		助教			男	女	計							
					男	女	男	女	男	女	男	女	男	女									
学長・副学長	1		1										2		2								
自動車工学科	/				4		4		1		2				11		11	7	3		2	15.4	
大学全体の収容定員に応じ定める専任教員数					/				/	/	/	/	/	/	/	/	/	/	/	/	3	1	
合 計	1	0	1	0					4	0	4	0	1	0	2	0	0	0	13	0	13	10	4

教員構成グラフ (2021年5月1日現在)

【北海道科学大学】

【専任教員男女比率】

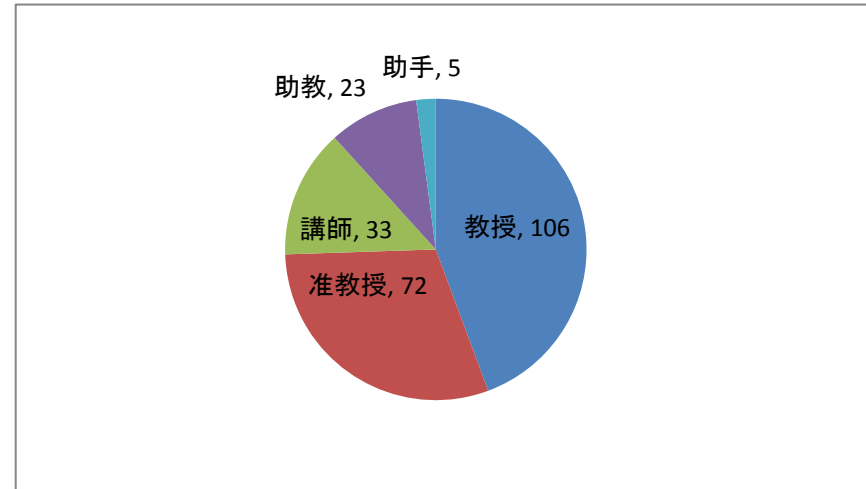
全学部合計 239名



(単位:人)

【専任教員職階比率】

全学部合計 239名



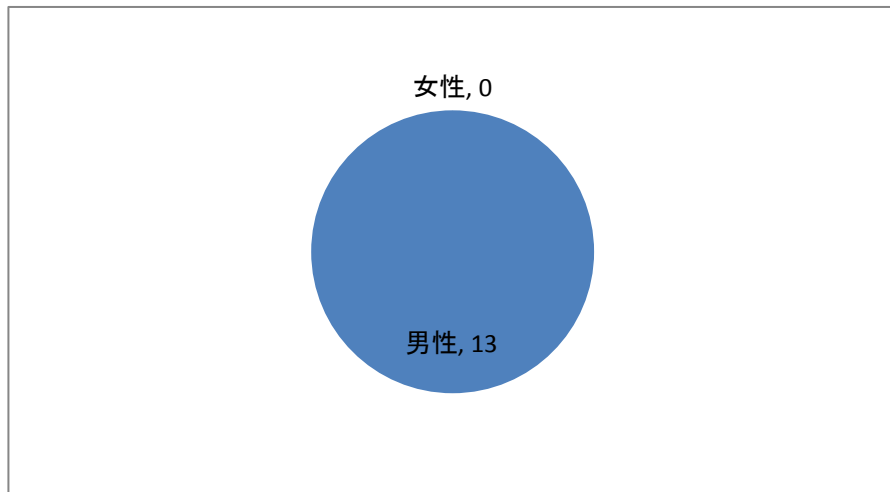
(単位:人)

教員構成グラフ (2021年5月1日現在)

【北海道科学大学短期大学部】

【専任教員男女比率】

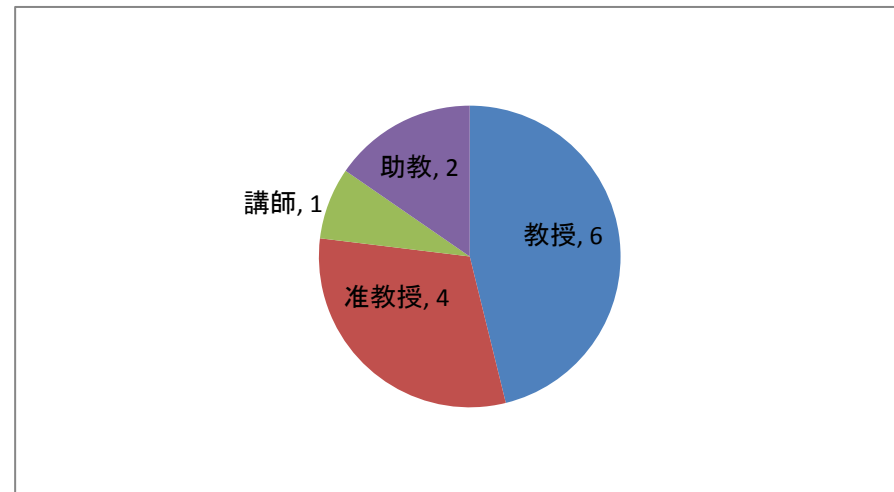
合計 13名



(単位:人)

【専任教員職階比率】

合計 13名



(単位:人)