



教員数 (2020年5月1日現在)

【北海道科学大学 大学院】

研究科・専攻、研究所等			教員数								合計			研究指導 教員数	研究指導 補助教員 数	研究指導 教員数及 び研究指 導補助教 員数合計	設置基準 上必要研 究指導教 員数	設置基準 上必要研 究指導教 員数及 び研究指 導補助教 員数合計	兼任 (非常勤) 教員数
			教授		准教授		講師		助教										
			男	女	男	女	男	女	男	女	男	女	計						
工学研究科	修士課程	機械工学専攻	7	0	4	0	0	0	0	0	11	0	11	6	5	11	4	7	1
		電気電子工学専攻	9	0	2	0	0	0	1	0	12	0	12	5	6	11	4	7	0
		情報工学専攻	10	1	2	0	1	0	0	0	13	1	14	5	5	10	4	7	0
		医療工学専攻(2017年4月募集停止)	0	0	0	0	0	0	0	0	0	0	0	0	0	0	0	0	0
		建築学専攻	7	0	3	1	0	0	0	0	10	1	11	4	4	8	4	7	4
		都市環境学専攻	6	0	2	0	0	0	0	0	8	0	8	4	3	7	4	7	0
	博士後期課程	工学専攻	31	1	6	0	0	0	0	0	37	1	38	11	15	26	4	7	0
薬学研究科	博士課程	臨床薬学専攻	18	3	8	5	0	0	0	26	8	34	28	6	34	8	14	2	
保健医療学研究科	修士課程	看護学専攻	1	7	0	2	1	2	0	0	2	11	13	9	4	13	6	12	1
		リハビリテーション科学専攻	7	0	4	0	1	0	0	0	12	0	12	11	1	12	6	12	2
		医療技術学専攻	8	1	7	0	1	1	1	0	17	2	19	13	5	18	6	12	2
	博士後期課程	保健医療学専攻	11	5	2	0	0	0	0	0	13	5	18	16	1	17	6	12	2
合 計			115	18	40	8	4	3	2	0	161	29	190	112	55	167	56	104	14

教員数 (2020年5月1日現在)

【北海道科学大学 専攻科】

専攻科	教員数								合計		
	教授		准教授		講師		助教		男	女	計
	男	女	男	女	男	女	男	女			
公衆衛生看護学専攻科	0	2	0	0	0	1	0	0	0	3	3
合 計	0	2	0	0	0	1	0	0	0	3	3

教員数 (2020年5月1日現在)

【北海道科学大学短期大学部】

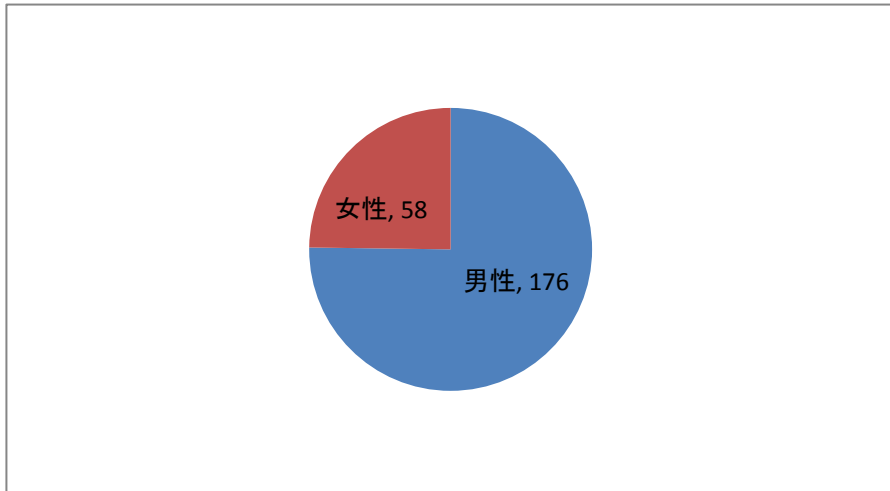
学部・学科、その他の組織	学長		副学長		専任教員数								助手	合計(a)			設置基準上 必要専任 教員数	設置基準上 必要専任 教授数	専任教員 1人当りの 在籍学生数	兼任 教員数 (b)	兼任 (非常勤) 教員数(c)	非常勤 依存率(%) c/a+b+c*100			
	男	女	男	女	教授		准教授		講師		助教			男	女	計									
					男	女	男	女	男	女	男	女	男	女	男	女	計								
学長・副学長	1		1														2		2						
自動車工学科	/				4		4		1		2				11		11	7	3			5	31.3		
大学全体の収容定員に応じ定める専任教員数					/														3						
合計	1	0	1	0	4	0	4	0	1	0	2	0	0	0	13	0	13	10		9.54	0	5			

教員構成グラフ (2020年5月1日現在)

【北海道科学大学】

【専任教員男女比率】

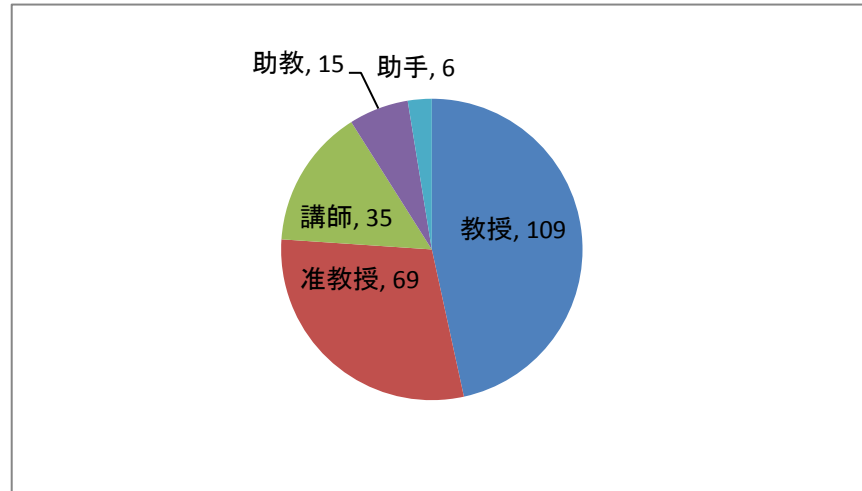
全学部合計 234名



(単位:人)

【専任教員職階比率】

全学部合計 234名



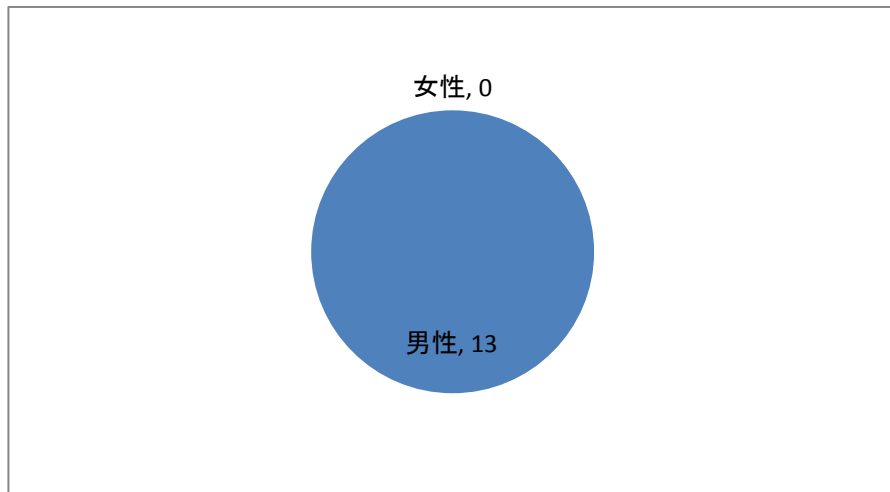
(単位:人)

教員構成グラフ (2020年5月1日現在)

【北海道科学大学短期大学部】

【専任教員男女比率】

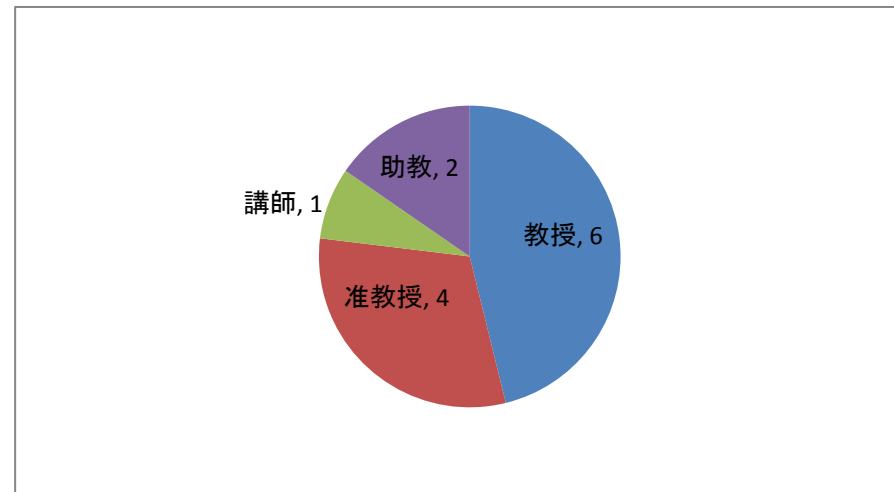
合計 13名



(単位:人)

【専任教員職階比率】

合計 13名



(単位:人)